

Nom..... Prénom..... Classe.....

Fiche de correction de dossier

Dominante du dossier

Titre du dossier.....

		Observations du professeur	Points
Présentation de la page de garde /4	Dominante du dossier		/0,5
	Noms et prénoms		/0,5
	Titre du dossier		/0,5
	Sujet d'étude et Situation auxquels se réfèrent le dossier, bien recopiés		/0,5
	Problématique bien formulée et posée sous la forme d'une question		/1,25
	Présence d'un sommaire reprenant la pagination , les titres et les sources de chaque document		/0,75
Présentation des documents en 3 pages /9	Pas plus de 3 pages pour l'étude des 3 ou 4 documents et la conclusion		/1
	3 ou 4 documents de natures variées et numérotés		/1,5
	Présence d'un Titre adapté à chaque document.		/1,5
	Présence de la Nature et la Source pour chaque document		/1,5
	Présence d'une Analyse pour chaque document de 5 à 10 lignes		/1,5
	Soin		/2
Contenu du dossier /7	Les documents choisis permettent de répondre efficacement à la problématique		/3
	Les analyses étudient réellement leurs documents, et répondent de manière satisfaisante à la problématique		/3
	Présence d'une Conclusion satisfaisante en fin de dossier		/1
		Total	/20

Introduction

La problématique que j'ai choisie pour traiter de ce sujet est la suivante ...

Sommaire du dossier :

Pour répondre à cette question j'ai choisi de présenter les documents suivants :

Doc. 1 : Page (...)	(Titre) (Source, date)
Doc. 2 : Page (...)	(Titre) (Source, date)
Doc. 3 : Page (...)	(Titre) (Source, date)
Doc. 4 : Page (...)	(Titre) (Source, date)

Conclusion (synthèse générale)

La problématique à laquelle je dois répondre est ...

Grâce à l'étude de ces documents j'ai pu prouver que ...

Dites ce que vous a apporté l'étude de ce dossier.

Définissez ici le vocabulaire spécifique utilisé lié au sujet d'étude, à utiliser en cas de question de l'examineur.

(Indiquez s'il s'agit du **DOSSIER D'HISTOIRE** ou du **DOSSIER DE GEOGRAPHIE**)

(Nom)

(Prénom)

(Classe)

(Titre du dossier :

A vous de le trouver. Il doit être en accord avec la Situation et votre Problématique)

Sujet d'étude : ... *(recopiez la ligne correspondante dans le tableau des cours)*

Situation : ... *(recopiez la ligne correspondante dans le tableau des cours)*

PROBLEMATIQUE DU DOSSIER : ...

(Notez la question à laquelle votre dossier répondra. Elle est forcément en rapport avec le Sujet d'étude et la Situation étudiée)

Sommaire du dossier : (indiquez les titres, sources et pages des différents documents)

Doc. 1 : Page (...)	(Titre)
	(Source, date)
Doc. 2 : Page (...)	(Titre)
	(Source, date)
Doc. 3 : Page (...)	(Titre)
	(Source, date)
(Doc. 4 : Page (...)	(Titre)
	(Source, date))

DOCUMENT N° 1 : (Titre du document)

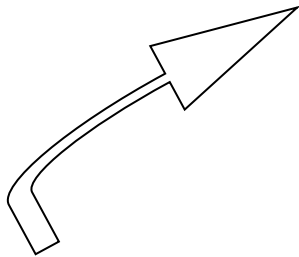
Natures : (Carte, diagramme, texte, affiche, photographie...)

Sources : ...



Numérotez le document et relevez le titre. Indiquez sa nature, sa source, et si possible d'autres informations : l'auteur, la date...

(Placez ensuite le document retenu)



Soulignez, dans le document, les informations qui répondent à une partie de la problématique.

Rédigez en 5 à 10 lignes l'analyse du document ci-dessus.

Dites en quoi ce document répond au moins partiellement à la problématique, et quelles sont les informations importantes qu'il nous apprend. Dites pourquoi vous l'avez choisi.

Attention, vous devez ici réellement étudier votre document, et non ajouter un simple texte complémentaire.

DOCUMENT N° 2 : (Titre du document)

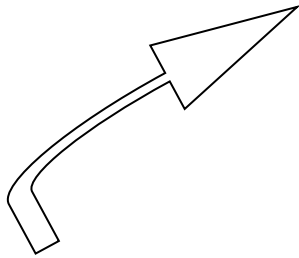
Natures : (Carte, diagramme, texte, affiche, photographie...)

Sources : ...



Numérotez le document et relevez le titre. Indiquez sa nature, sa source, et si possible d'autres informations : l'auteur, la date.

(Placez ensuite le document retenu)



Soulignez, dans le document, les informations qui répondent à une partie de la problématique.

Rédigez en 5 à 10 lignes l'analyse du document ci-dessus.

Dites en quoi ce document répond au moins partiellement à la problématique, et quelles sont les informations importantes qu'il nous apprend. Dites pourquoi vous l'avez choisi.

Attention, vous devez ici réellement étudier votre document, et non ajouter un simple texte complémentaire.

DOCUMENT N° 3 : (Titre du document)

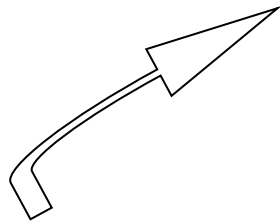
Natures : (Carte, diagramme, texte, affiche, photographie...)

Sources : ...



Numérotez le document et relevez le titre. Indiquez sa nature, sa source, et si possible d'autres informations : l'auteur, la date.

(Placez ensuite le document retenu)



Soulignez, dans le document, les informations qui répondent à une partie de la problématique.

Rédigez en 5 à 10 lignes l'analyse du document ci-dessus.

Dites en quoi ce document répond au moins partiellement à la problématique, et quelles sont les informations importantes qu'il nous apprend. Dites pourquoi vous l'avez choisi.

Attention, vous devez ici réellement étudier votre document, et non ajouter un simple texte complémentaire.

CONCLUSION :

Rappelez la problématique du dossier, puis montrez en quoi chacun des documents a permis de progresser dans l'élaboration d'une réponse. Ce qu'ils vous ont appris. Puis répondez en une phrase à votre problématique. Vous pouvez ensuite ouvrir le sujet.